

Wyniki Badania Losów Zawodowych Absolwentów Wydziału Wychowania Fizycznego i Fizjoterapii Politechniki Opolskiej 2021

- 12 miesięcy od obrony pracy dyplomowej -

Spis treści

Słowo wstępne.....	2
Uwagi techniczne dotyczące danych prezentowanych w zestawieniu:.....	2
Metryczka.....	3
Udział w dodatkowych inicjatywach.....	5
Ocena mocnych oraz słabych stron Politechniki Opolskiej.....	7
Status zawodowy	12
Pierwsza praca	13
Obecne zatrudnienie.....	15
Poszukujący pracy	23
Wagi wybranych czynników podczas poszukiwania pracy przez absolwentów	24
Osoby nie poszukujące pracy.....	24
Osoby prowadzące działalność gospodarczą.....	25
Osoby planujące założenie działalności gospodarczej	25
Spis tabel	26
Spis wykresów.....	27

Słowo wstępne

Niniejsze badanie przeprowadzone zostało w grupie badawczej absolwentów Wydziału Wychowania Fizycznego i Fizjoterapii Politechniki Opolskiej (WWFiF PO) w 12 miesięcy od obrony pracy dyplomowej (absolwenci z roku 2021 r.). Badanie przeprowadzono w okresie sierpień – listopad 2022 r.

W bazie danych przygotowanej do ankietowania absolwentów **zgromadzono 241 adresów elektronicznych**, pochodzących z kart obiegowych studentów oraz ankiet wypełnianych przy zgłoszeniach na wykłady, warsztaty i szkolenia koordynowane przez Akademickie Biuro Karier PO. **W badaniu ostatecznie udział wzięły 49 osób, co dało responsywność na poziomie 20,3%.**

W ankiecie zawarto łącznie 69 pytań, przy czym w zależności od wyboru określonych odpowiedzi respondenci nie musieli odpowiadać na wszystkie pytania zamieszczone w badaniu. W pierwszej części badania zawarto pytania dotyczące m.in. poci, wydziału oraz kierunku, stopnia studiów czy województwa, w którym zamieszkują absolwenci. Absolwenci byli pytani także o dodatkowe inicjatywy podejmowane poza programem kształcenia. W dalszej części badania respondentów poproszono również o wyrażenie opinii na temat mocnych i słabych stron oraz atrakcyjności studiowania na Politechnice Opolskiej, jak również ponownego wyboru uczelni i kierunku. Następna część ankiety dotyczyła stricte losów zawodowych absolwentów, tego jaki jest ich status zawodowy, średnie zarobki, branża w jakiej pracują, czas znalezienia pracy, itd. W badaniu znalazły się również pytania dotyczące m.in. prowadzenia własnej działalności, odbywania stażu czy praktyki.

Uwagi techniczne dotyczące danych prezentowanych w zestawieniu:

- niniejszy raport stanowi opracowanie zbiorcze dla Wydziału Wychowania Fizycznego i Fizjoterapii Politechniki Opolskiej,
- przedstawione w zestawieniu dane nie zostały poddane interpretacji, stanowią jedynie zbiór odpowiedzi udzielanych przez absolwentów, którzy zdecydowali się wziąć udział w badaniu,
- w raporcie nie przedstawiono wykresów i tabel do pytań, w których odpowiedzi udzieliło mniej niż 10 osób (dane dla tych pytań zaprezentowano w formie tekstowej),
- w raporcie wyniki prezentowane są w odniesieniu do danej grupy (np. odsetek absolwentów pracujących w danej branży odnosi się do absolwentów, którzy znaleźli pracę).

Zespół Akademickiego Biura Karier

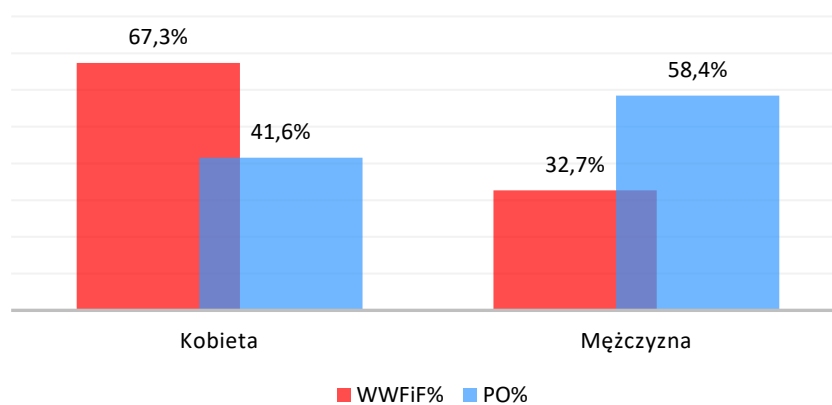
mgr Aleksandra Jasińska

mgr inż. Daria Kowal

Paulina Legierska

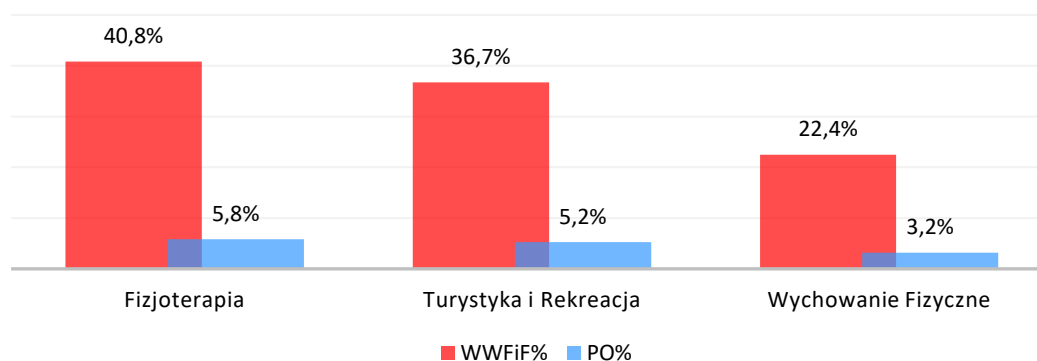
Metryczka

Tabela 1. Płeć			
Odpowiedź	Liczba	WWFiF [%]	PO [%]
Kobieta	33	67,3%	41,6%
Mężczyzna	16	32,7%	58,4%
	n=49		n=344



Wykres 1. Płeć

Tabela 2. Wybierz ukończony kierunek			
Odpowiedź	Liczba	WWFiF [%]	PO [%]
Fizjoterapia	20	40,8%	5,8%
Turystyka i Rekreacja	18	36,7%	5,2%
Wychowanie Fizyczne	11	22,4%	3,2%
	n=49		n=344

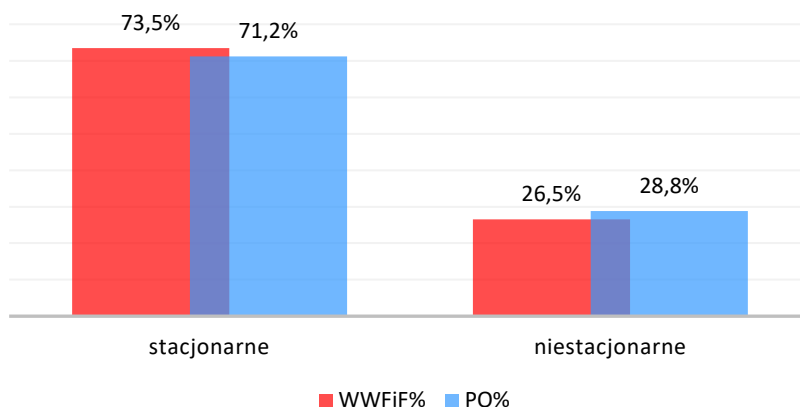


Wykres 2. Wybierz ukończony kierunek

AKADEMICKIE BIURO KARIER POLITECHNIKI OPOLSKIEJ
 Badanie Losów Zawodowych Absolwentów 2021 – Wydział Wychowania Fizycznego i Fizjoterapii
 – wyniki badania przeprowadzonego 12 miesięcy od obrony pracy dyplomowej

Tabela 3. Rodzaj studiów

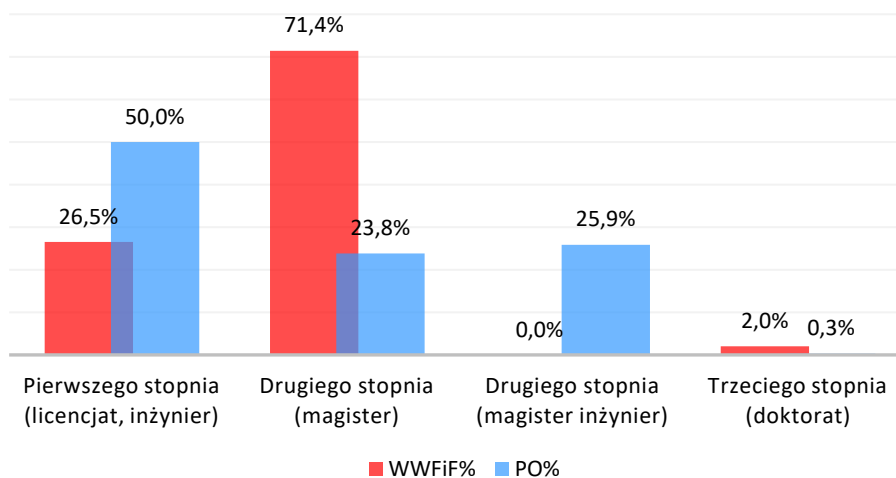
Odpowiedź	Liczba	WWFiF [%]	PO [%]
stacjonarne	36	73,5%	71,2%
niestacjonarne	13	26,5%	28,8%
	n=49		n=344



Wykres 3. Rodzaj studiów

Tabela 4. Ukończony stopień studiów

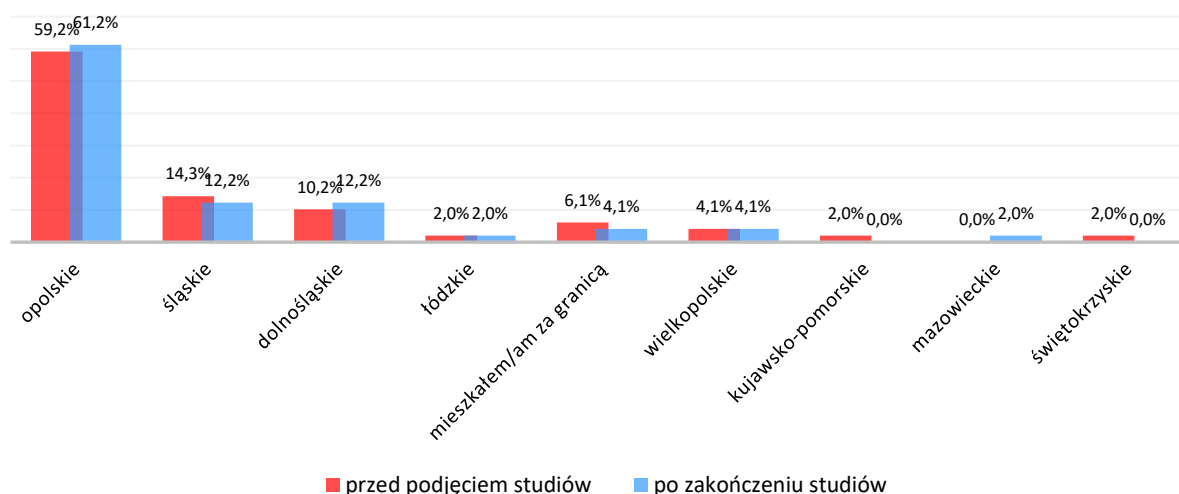
Odpowiedź	Liczba	WWFiF [%]	PO [%]
Pierwszego stopnia (licencjat, inżynier)	13	26,5%	50,0%
Drugiego stopnia (magister)	35	71,4%	23,8%
Drugiego stopnia (magister inżynier)	0	0,0%	25,9%
Trzeciego stopnia (doktorat)	1	2,0%	0,3%
	n=49		n=344



Wykres 4. Ukończony stopień studiów

Tabela 5. Obszar zamieszkiwany przed podjęciem oraz po zakończeniu studiów na Politechnice Opolskiej

Odpowiedź	Przed podjęciem studiów			Po ukończeniu studiów	
	Liczba	WWFiF [%]		Liczba	WWFiF [%]
opolskie	29	59,2%	↑	30	61,2%
śląskie	7	14,3%	↓	6	12,2%
dolnośląskie	5	10,2%	↑	6	12,2%
łódzkie	1	2,0%	=	1	2,0%
mieszkałem/am za granicą	3	6,1%	↓	2	4,1%
wielkopolskie	2	4,1%	=	2	4,1%
kujawsko-pomorskie	1	2,0%	↓	0	0,0%
mazowieckie	0	0,0%	↑	1	2,0%
świętokrzyskie	1	2,0%	↓	0	0,0%
n=49					



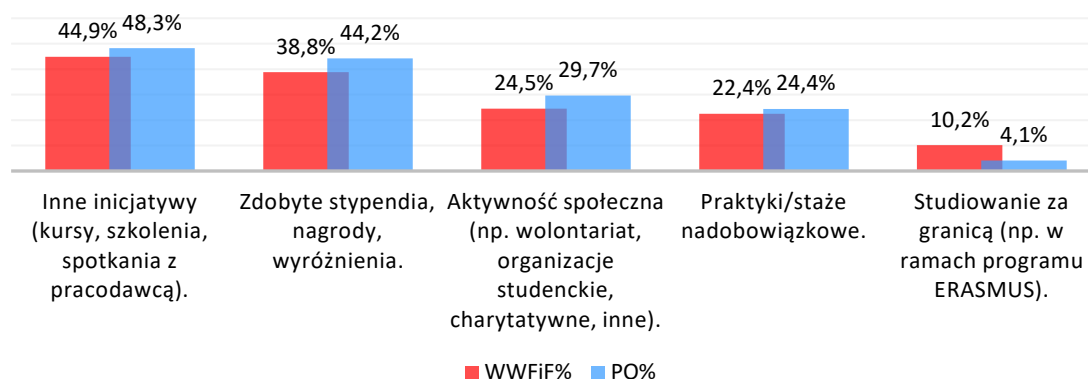
Wykres 5. Obszar zamieszkiwany przed oraz po podjęciu studiów na Politechnice Opolskiej

Udział w dodatkowych inicjatywach

Tabela 6. Aktywności podejmowane podczas studiów

Odpowiedź	Liczba	WWFiF [%]	PO [%]
Inne inicjatywy (kursy, szkolenia, spotkania z pracodawcą).	22	44,9%	48,3%
Zdobyte stypendia, nagrody, wyróżnienia.	19	38,8%	44,2%
Aktywność społeczna (np. wolontariat, organizacje studenckie, charytatywne, inne).	12	24,5%	29,7%
Praktyki/staże nadobowiązkowe.	11	22,4%	24,4%
Studiowanie za granicą (np. w ramach programu ERASMUS).	5	10,2%	4,1%
n=49			n=344

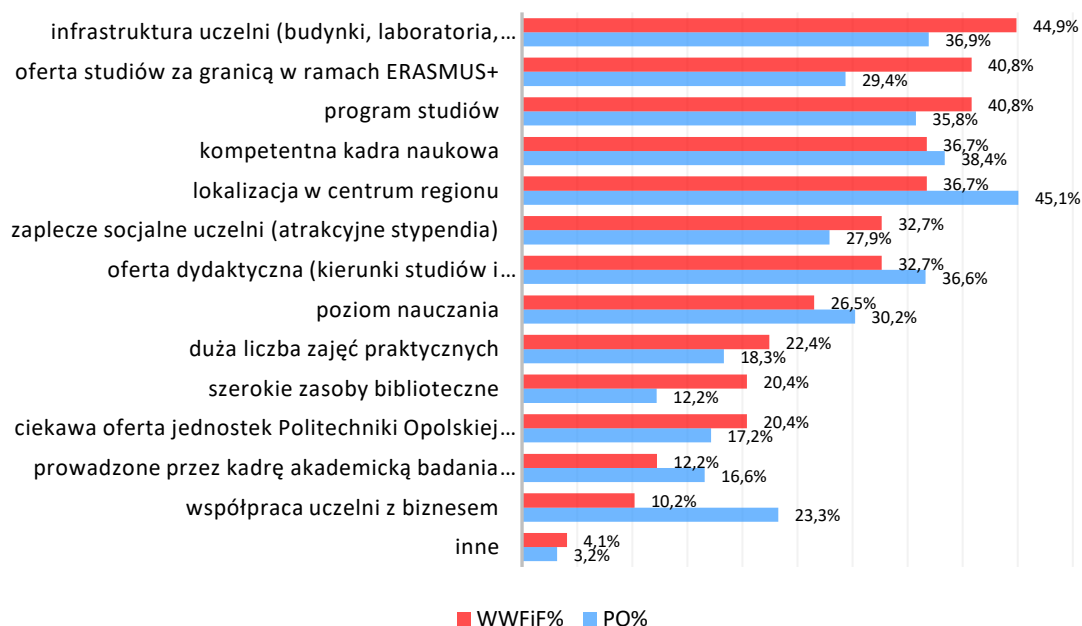
AKADEMICKIE BIURO KARIER POLITECHNIKI OPOLSKIEJ
 Badanie Losów Zawodowych Absolwentów 2021 – Wydział Wychowania Fizycznego i Fizjoterapii
 – wyniki badania przeprowadzonego 12 miesięcy od obrony pracy dyplomowej



Wykres 6. Aktywności podejmowane podczas studiów

Tabela 7. Rodzaj dodatkowej aktywności (można zaznaczyć więcej niż 1 odpowiedź)

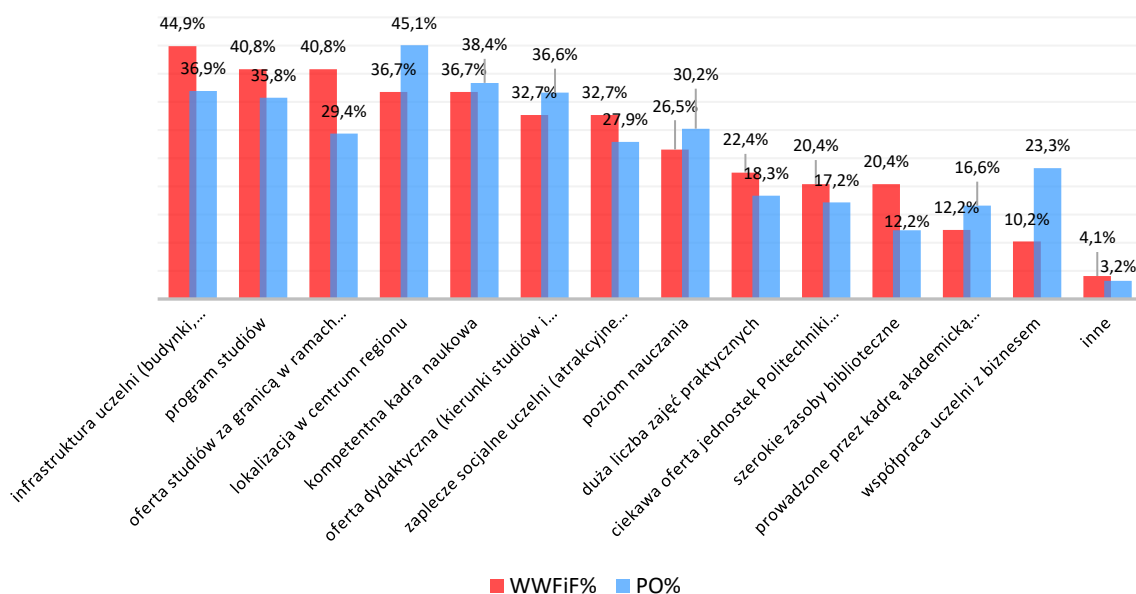
Odpowiedź	Liczba	WWFiF [%]	PO [%]
Szkolenia	15	68,2%	60,8%
Kursy	14	63,6%	49,4%
Targi Pracy	6	27,3%	70,5%
Spotkania panelowe z przedsiębiorcami	4	18,2%	33,7%
Przygotowanie do rozmowy kwalifikacyjnej (symulacje rozmów)	4	18,2%	7,2%
Inne	3	13,6%	8,4%
Doradztwo zawodowe	3	13,6%	7,8%
Konsultacje dokumentów aplikacyjnych	3	13,6%	3,0%
Program ambasadorski	0	0,0%	1,2%
		n=22	n=166



Wykres 7. Rodzaj dodatkowej aktywności (można zaznaczyć więcej niż 1 odpowiedź)

Ocena mocnych oraz słabych stron Politechniki Opolskiej

Tabela 8. Jakie, Pana/Pani zdaniem, są mocne strony Politechniki Opolskiej?			
<i>Odpowiedź</i>	<i>Liczba</i>	<i>WWFiF [%]</i>	<i>PO [%]</i>
infrastruktura uczelni (budynki, laboratoria, oprogramowanie, akademiki)	22	44,9%	36,9%
program studiów	20	40,8%	35,8%
oferta studiów za granicą w ramach ERASMUS+	20	40,8%	29,4%
lokalizacja w centrum regionu	18	36,7%	45,1%
kompetentna kadra naukowa	18	36,7%	38,4%
oferta dydaktyczna (kierunki studiów i specjalności) dostosowana do potrzeb rynku pracy	16	32,7%	36,6%
zaplecze socjalne uczelni (atrakcyjne stypendia)	16	32,7%	27,9%
poziom nauczania	13	26,5%	30,2%
duża liczba zajęć praktycznych	11	22,4%	18,3%
ciekawa oferta jednostek Politechniki Opolskiej (np. Instytutu Konfucjusza czy Akademickiego Biura Karier)	10	20,4%	17,2%
szerokie zasoby biblioteczne	10	20,4%	12,2%
prowadzone przez kadrę akademicką badania naukowe	6	12,2%	16,6%
współpraca uczelni z biznesem	5	10,2%	23,3%
inne	2	4,1%	3,2%
		n=49	n=344

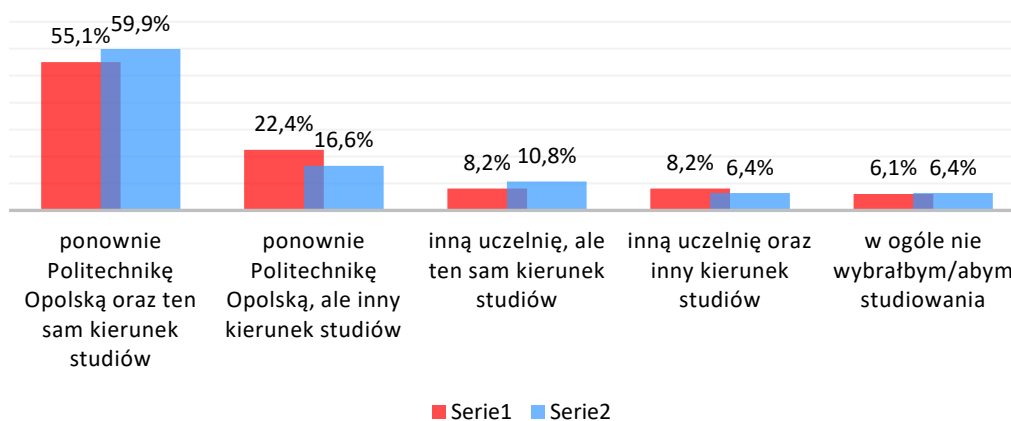


Wykres 8 Jakie, Pana/Pani zdaniem, są mocne strony Politechniki Opolskiej?

AKADEMICKIE BIURO KARIER POLITECHNIKI OPOLSKIEJ
 Badanie Losów Zawodowych Absolwentów 2021 – Wydział Wychowania Fizycznego i Fizjoterapii
 – wyniki badania przeprowadzonego 12 miesięcy od obrony pracy dyplomowej

Tabela 9. Z perspektywy czasu wybrał/a by Pan/Pani

Odpowiedź	Liczba	WWFiF [%]	PO [%]
ponownie Politechnikę Opolską oraz ten sam kierunek studiów	27	55,1%	59,9%
ponownie Politechnikę Opolską, ale inny kierunek studiów	11	22,4%	16,6%
inną uczelnię, ale ten sam kierunek studiów	4	8,2%	10,8%
inną uczelnię oraz inny kierunek studiów	4	8,2%	6,4%
w ogóle nie wybrałbym/abym studiowania	3	6,1%	6,4%
		n=49	n=344

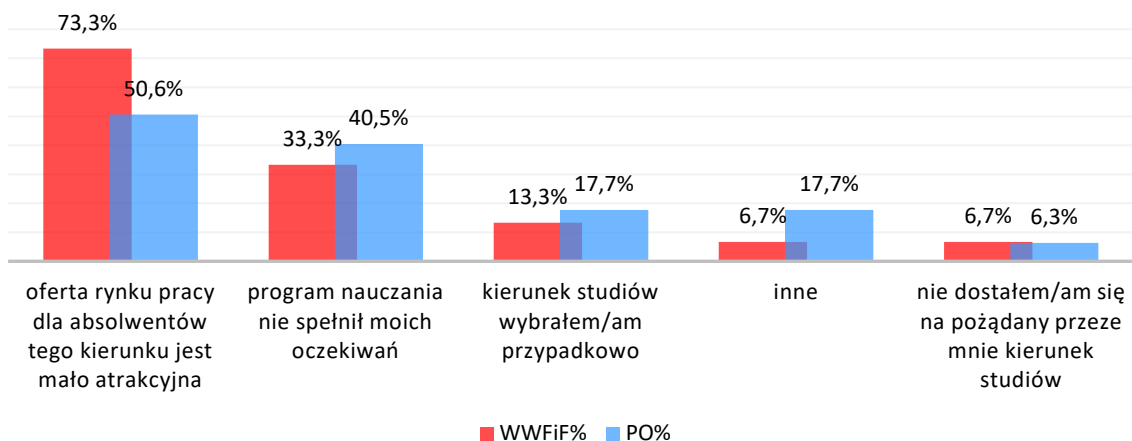


Wykres 9. Z perspektywy czasu wybrał/a by Pan/Pani

Tabela 10. W przypadku, jeśli nie wybrał/aby Pan/Pani ponownie tego samego kierunku studiów proszę wskazać 2 główne powody.

Odpowiedź	Liczba	WEiZ [%]	PO [%]
oferta rynku pracy dla absolwentów tego kierunku jest mało atrakcyjna	11	73,3%	50,6%
program nauczania nie spełnił moich oczekiwań	5	33,3%	40,5%
kierunek studiów wybrałem/am przypadkowo	2	13,3%	17,7%
inne	1	6,7%	17,7%
nie dostałem/am się na pożądaną przeze mnie kierunek studiów	1	6,7%	6,3%
		n=15	n=79

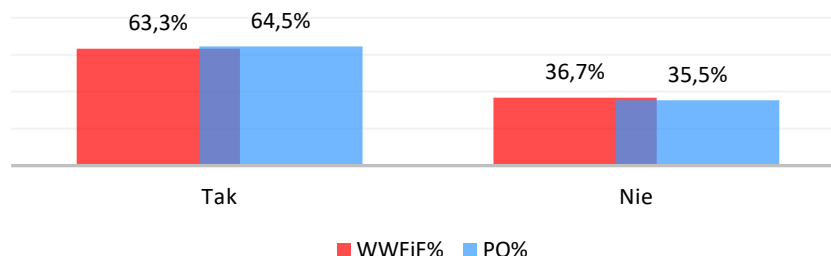
AKADEMICKIE BIURO KARIER POLITECHNIKI OPOLSKIEJ
 Badanie Losów Zawodowych Absolwentów 2021 – Wydział Wychowania Fizycznego i Fizjoterapii
 – wyniki badania przeprowadzonego 12 miesięcy od obrony pracy dyplomowej



Wykres 10. W przypadku, jeśli nie wybrał/aby Pan/Pani ponownie tego samego kierunku studiów proszę wskazać 2 główne powody.

Tabela 11. Czy uważa Pan/Pani, że ukończenie studiów na Politechnice Opolskiej gwarantuje stabilizację zawodową i bezpieczeństwo utrzymania/zdobycia zatrudnienia?

Odpowiedź	Liczba	WWFif [%]	PO [%]
Tak	31	63,3%	64,5%
Nie	18	36,7%	35,5%
	n=49		n=344



Wykres 11. Czy uważa Pan/Pani, że ukończenie studiów na Politechnice Opolskiej gwarantuje stabilizację zawodową i bezpieczeństwo utrzymania/zdobycia zatrudnienia?

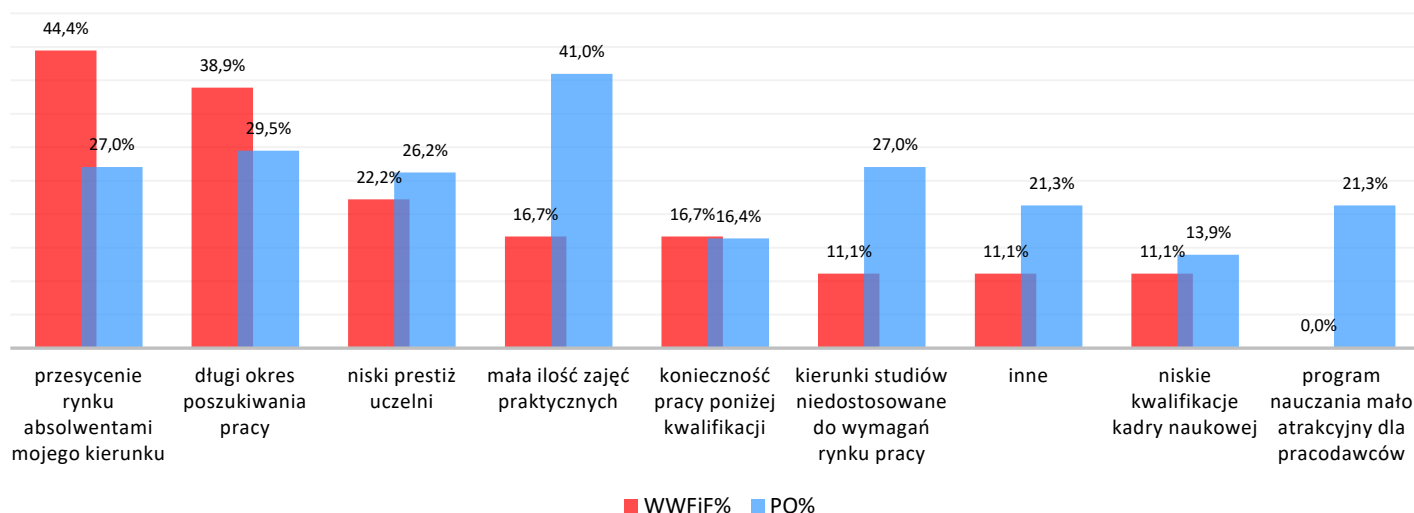
Tabela 12. W przypadku odpowiedzi "nie" proszę wskazać dlaczego.

Odpowiedź	Liczba	WWFif [%]	PO [%]
przesycenie rynku absolwentami mojego kierunku	8	44,4%	27,0%
długi okres poszukiwania pracy	7	38,9%	29,5%
niski prestiż uczelni	4	22,2%	26,2%
mała ilość zajęć praktycznych	3	16,7%	41,0%
konieczność pracy poniżej kwalifikacji	3	16,7%	16,4%
kierunki studiów niedostosowane do wymagań rynku pracy	2	11,1%	27,0%

AKADEMICKIE BIURO KARIER POLITECHNIKI OPOLSKIEJ
 Badanie Losów Zawodowych Absolwentów 2021 – Wydział Wychowania Fizycznego i Fizjoterapii
 – wyniki badania przeprowadzonego 12 miesięcy od obrony pracy dyplomowej

Tabela 12. W przypadku odpowiedzi "nie" proszę wskazać dlaczego.

Odpowiedź	Liczba	WWFiF [%]	PO [%]
inne	2	11,1%	21,3%
niskie kwalifikacje kadry naukowej	2	11,1%	13,9%
	n=18		n=122

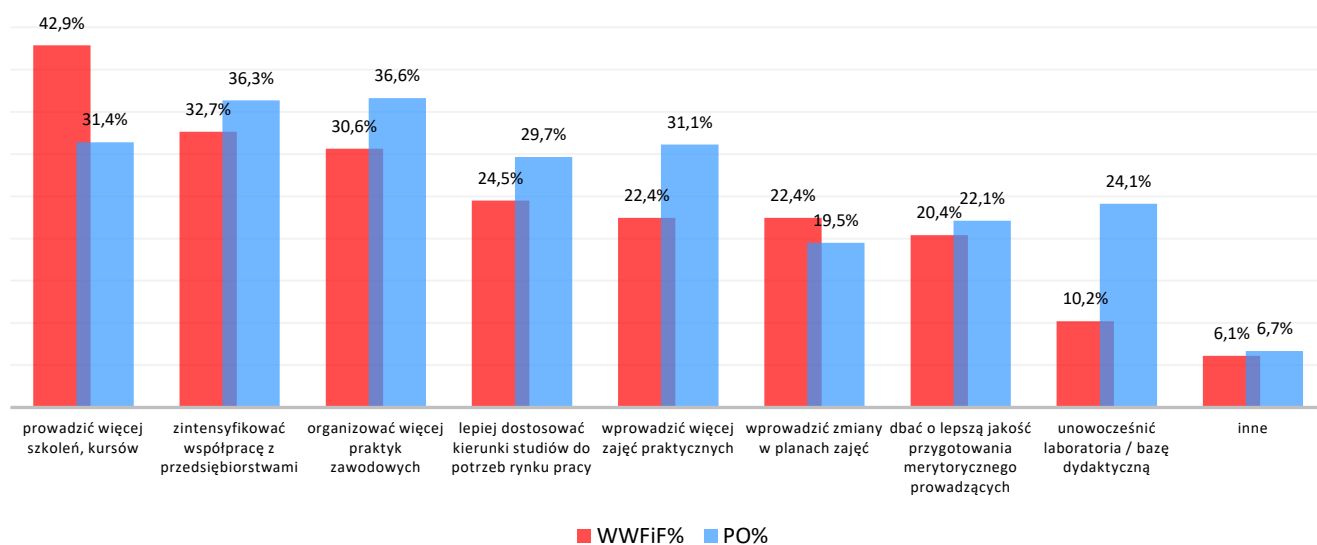


Wykres 12. W przypadku odpowiedzi "nie" proszę wskazać dlaczego.

Tabela 13. Jakie zmiany powinna wprowadzić Politechnika Opolska w celu zwiększenia szansy jej Studentów i Absolwentów na znalezienie zatrudnienia?

Odpowiedź	Liczba	WWFiF [%]	PO [%]
prowadzić więcej szkoleń, kursów	21	42,9%	31,4%
zintensyfikować współpracę z przedsiębiorstwami	16	32,7%	36,3%
organizować więcej praktyk zawodowych	15	30,6%	36,6%
lepiej dostosować kierunki studiów do potrzeb rynku pracy	12	24,5%	29,7%
wprowadzić więcej zajęć praktycznych	11	22,4%	31,1%
wprowadzić zmiany w planach zajęć	11	22,4%	19,5%
dbać o lepszą jakość przygotowania merytorycznego prowadzących	10	20,4%	22,1%
unowocześnić laboratoria / bazę dydaktyczną	5	10,2%	24,1%
inne	3	6,1%	6,7%
	n=49		n=344

AKADEMICKIE BIURO KARIER POLITECHNIKI OPOLSKIEJ
 Badanie Losów Zawodowych Absolwentów 2021 – Wydział Wychowania Fizycznego i Fizjoterapii
 – wyniki badania przeprowadzonego 12 miesięcy od obrony pracy dyplomowej

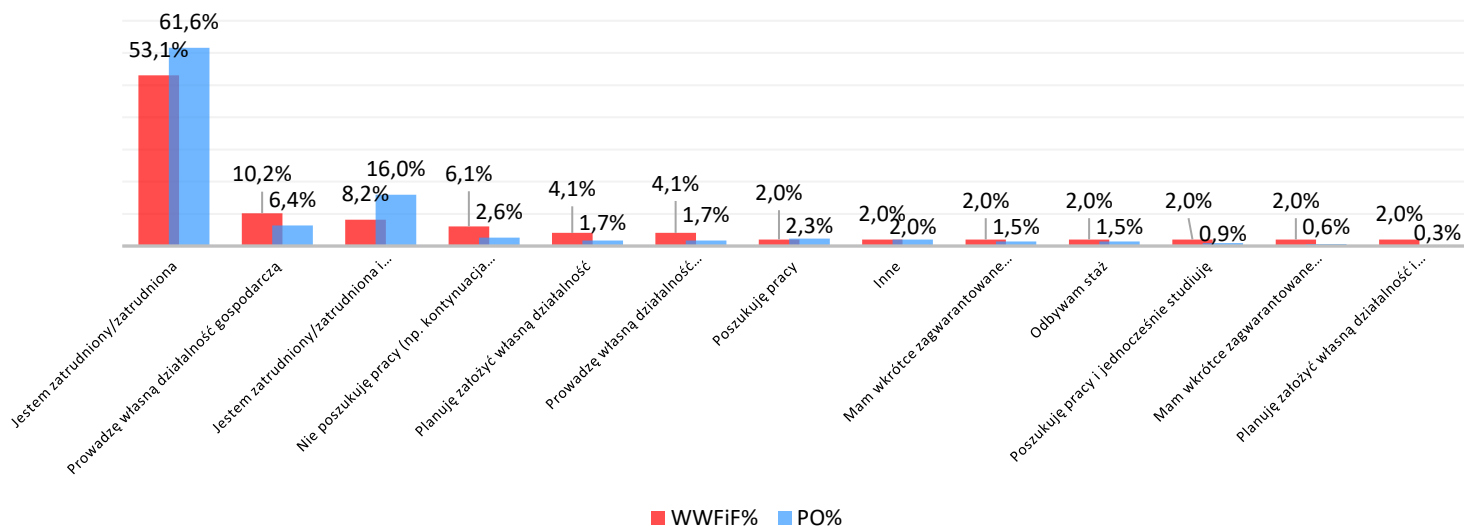


Wykres 13. Jakie zmiany powinna wprowadzić Politechnika Opolska w celu zwiększenia szansy jej Studentów i Absolwentów na znalezienie zatrudnienia?

Status zawodowy

Tabela 14. Proszę wskazać obecny status zawodowy.

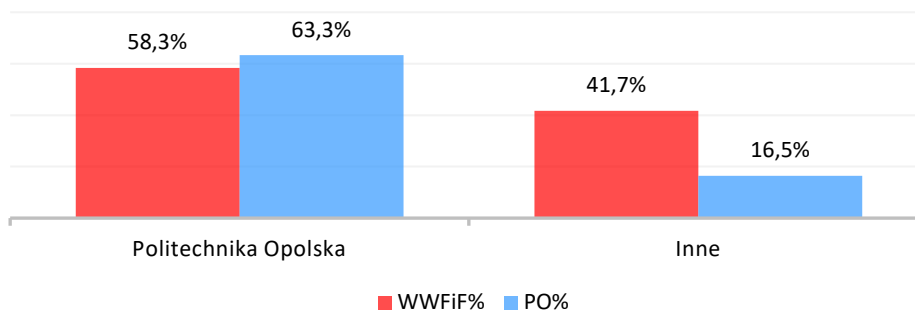
Odpowiedź	Liczba	WWFiF [%]	PO [%]
Jestem zatrudniony/zatrudniona	26	53,1%	61,6%
Prowadzę własną działalność gospodarczą	5	10,2%	6,4%
Jestem zatrudniony/zatrudniona i jednocześnie studiuję	4	8,2%	16,0%
Nie poszukuję pracy (np. kontynuacja nauki, sytuacje losowe)	3	6,1%	2,6%
Planuję założyć własną działalność	2	4,1%	1,7%
Prowadzę własną działalność gospodarczą i jednocześnie studiuję	2	4,1%	1,7%
Poszukuję pracy	1	2,0%	2,3%
Inne	1	2,0%	2,0%
Mam wkrótce zagwarantowane zatrudnienie	1	2,0%	1,5%
Odbynam staż	1	2,0%	1,5%
Poszukuję pracy i jednocześnie studiuję	1	2,0%	0,9%
Mam wkrótce zagwarantowane zatrudnienie i jednocześnie studiuję	1	2,0%	0,6%
Planuję założyć własną działalność i jednocześnie studiuję	1	2,0%	0,3%
		n=49	n=344



Wykres 14. Proszę wskazać obecny status zawodowy.

Tabela 15. Na jakiej uczelni kontynuuje Pan/Pani naukę?

Odpowiedź	Liczba	WWFiF [%]	PO [%]
Politechnika Opolska	7	58,3%	63,3%
Inne	5	41,7%	16,5%
	n=12		n=79

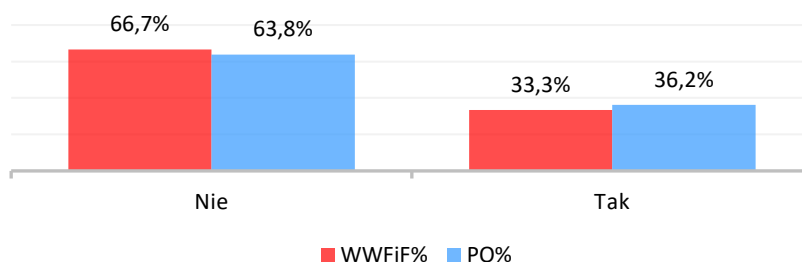


Wykres 15. Na jakiej uczelni kontynuuje Pan/Pani naukę?

Pierwsza praca

Tabela 16. Czy obecnie wykonywana (lub zagwarantowana) praca jest Pana/Pani pierwszą pracą?

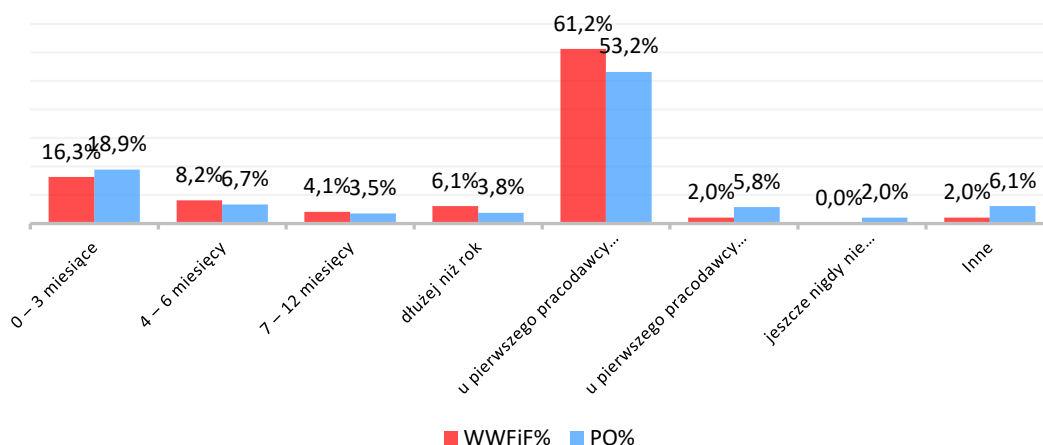
Odpowiedź	Liczba	WWFiF [%]	PO [%]
Nie	22	66,7%	63,8%
Tak	11	33,3%	36,2%
	n=33		n=282



Wykres 16. Czy obecnie wykonywana (lub zagwarantowana) praca jest Pana/Pani pierwszą pracą?

Tabela 17. Proszę podać ile czasu minęło od obrony pracy dyplomowej do podjęcia przez Pana/Panią pierwszej pracy.

Odpowiedź	Liczba	WWFiF [%]	PO [%]
0 – 3 miesiące	8	16,3%	18,9%
4 – 6 miesięcy	4	8,2%	6,7%
7 – 12 miesięcy	2	4,1%	3,5%
dłużej niż rok	3	6,1%	3,8%
u pierwszego pracodawcy byłem/am zatrudniony/a już w trakcie studiów	30	61,2%	53,2%
u pierwszego pracodawcy byłem/am zatrudniony/a po ukończeniu studiów jednocześnie przygotowując się do obrony	1	2,0%	5,8%
jeszcze nigdy nie pracowałem/am	0	0,0%	2,0%
Inne	1	2,0%	6,1%
		n=49	n=344

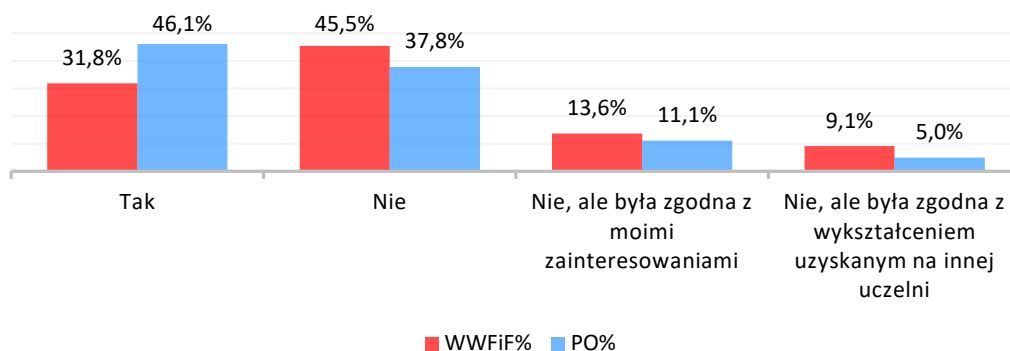


Wykres 17. Proszę podać ile czasu minęło od obrony pracy dyplomowej do podjęcia przez Pana/Panią pierwszej pracy.

Tabela 18. Czy Pana/Pani pierwsza praca była zgodna z wykształceniem i kwalifikacjami uzyskanymi na Politechnice Opolskiej?

Odpowiedź	Liczba	WWFiF [%]	PO [%]
Tak	7	31,8%	46,1%
Nie	10	45,5%	37,8%
Nie, ale była zgodna z moimi zainteresowaniami	3	13,6%	11,1%
Nie, ale była zgodna z wykształceniem uzyskanym na innej uczelni	2	9,1%	5,0%
		n=22	n=180

AKADEMICKIE BIURO KARIER POLITECHNIKI OPOLSKIEJ
 Badanie Losów Zawodowych Absolwentów 2021 – Wydział Wychowania Fizycznego i Fizjoterapii
 – wyniki badania przeprowadzonego 12 miesięcy od obrony pracy dyplomowej

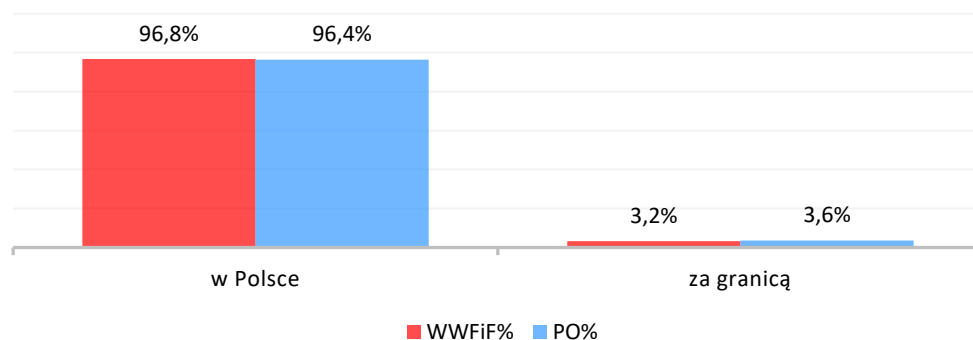


Wykres 18. Czy Pana/Pani pierwsza praca była zgodna z wykształceniem i kwalifikacjami uzyskanymi na Politechnice Opolskiej?

Obecne zatrudnienie

Tabela 19. Proszę wskazać obecne miejsce zatrudnienia.

Odpowiedź	Liczba	WWFiF [%]	PO [%]
w Polsce	30	96,8%	96,4%
za granicą	1	3,2%	3,6%
	n=31		n=275

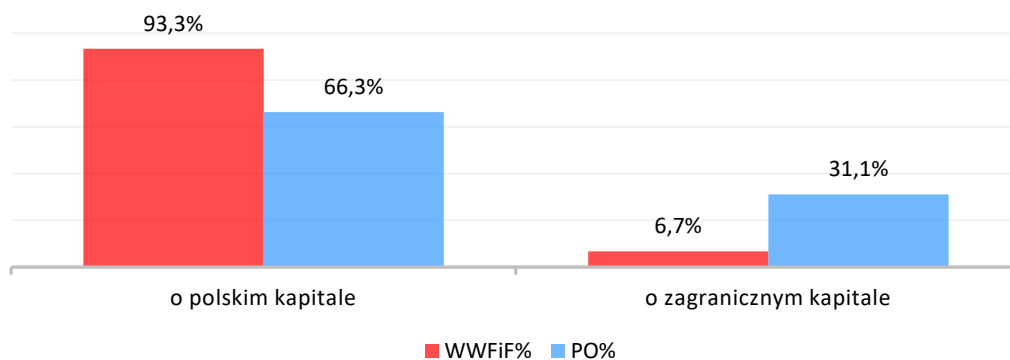


Wykres 19. Proszę wskazać obecne miejsce zatrudnienia.

Tabela 20. Pracuje Pan/Pani w firmie

Odpowiedź	Liczba	WWFiF [%]	PO [%]
o polskim kapitale	28	93,3%	66,3%
o zagranicznym kapitale	2	6,7%	31,1%
	n=30		n=267

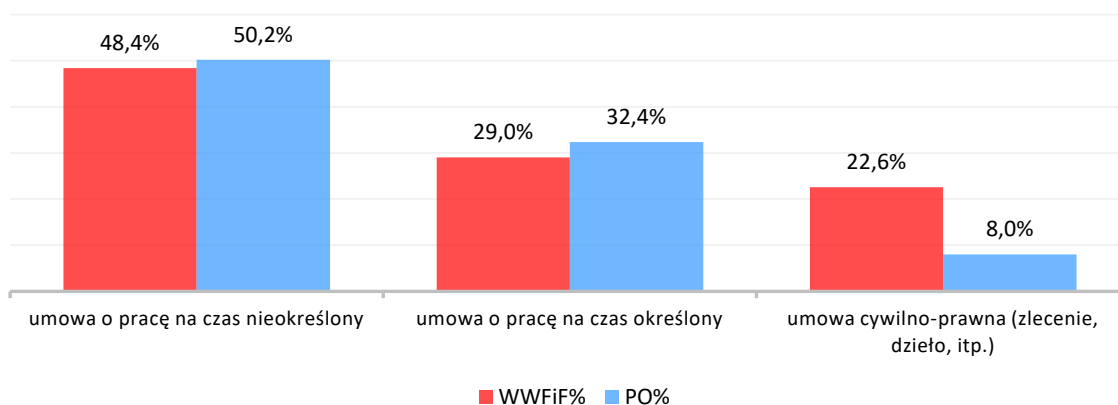
AKADEMICKIE BIURO KARIER POLITECHNIKI OPOLSKIEJ
 Badanie Losów Zawodowych Absolwentów 2021 – Wydział Wychowania Fizycznego i Fizjoterapii
 – wyniki badania przeprowadzonego 12 miesięcy od obrony pracy dyplomowej



Wykres 20. Pracuje Pan/Pani w firmie

Tabela 21. Obecny status prawny zatrudnienia.

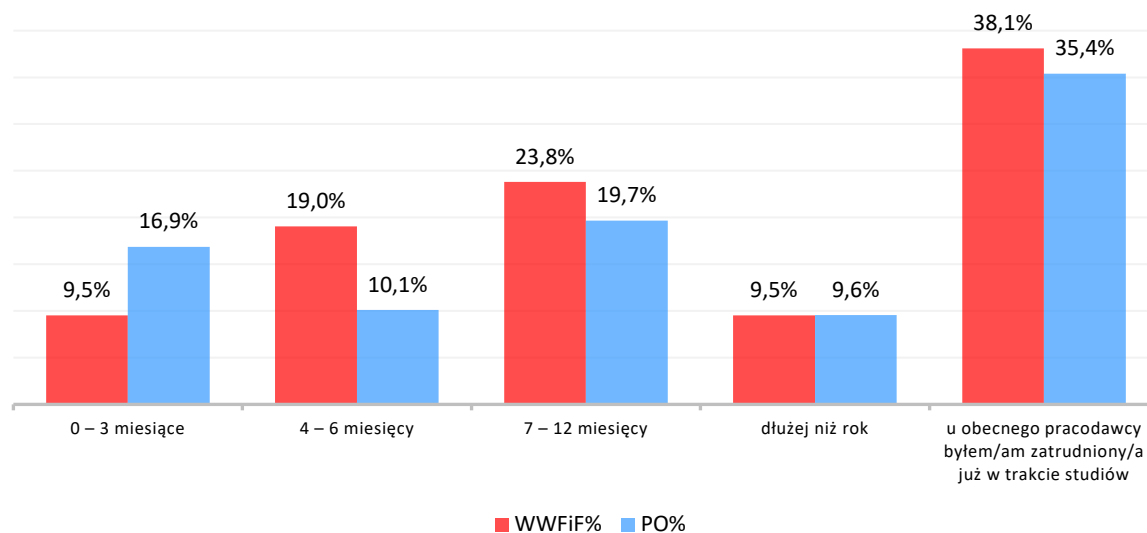
Odpowiedź	Liczba	WwFiF [%]	PO [%]
umowa o pracę na czas nieokreślony	15	48,4%	50,2%
umowa o pracę na czas określony	9	29,0%	32,4%
umowa cywilno-prawna (zlecenie, dzieło, itp.)	7	22,6%	8,0%
umowa o pracę na okres próbny	0	0,0%	4,4%
umowa stażowa	0	0,0%	2,2%
kontrakt	0	0,0%	1,1%
umowa o pracę na zastępstwo	0	0,0%	1,1%
inne	0	0,0%	0,7%
	n=31		n=275



Wykres 21. Obecny status prawny zatrudnienia.

Tabela 22. Proszę podać ile czasu minęło od obrony pracy dyplomowej do podjęcia przez Pana/Panią obecnej pracy.

Odpowiedź	Liczba	WWFiF [%]	PO [%]
0 – 3 miesiące	2	9,5%	16,9%
4 – 6 miesięcy	4	19,0%	10,1%
7 – 12 miesięcy	5	23,8%	19,7%
dłużej niż rok	2	9,5%	9,6%
u obecnego pracodawcy byłem/am zatrudniony/a już w trakcie studiów	8	38,1%	35,4%
u obecnego pracodawcy byłem/am zatrudniony/a po ukończeniu studiów, jednocześnie przygotowując się do obrony	0	0,0%	6,2%
inne	0	0,0%	2,2%
		n=21	n=178



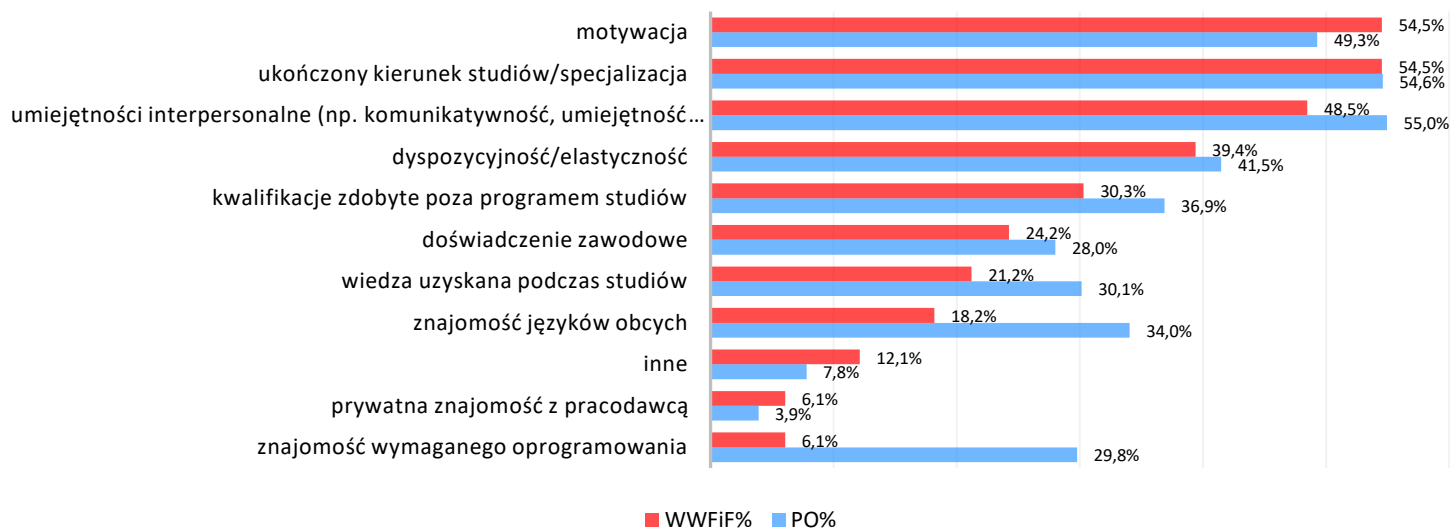
Wykres 22. Proszę podać ile czasu minęło od obrony pracy dyplomowej do podjęcia przez Pana/Panią obecnej pracy.

Tabela 23. Jakie czynniki Pana/Pani zdaniem zdecydowały o tym, że został/a Pan/Pani przyjęty/a do obecnej pracy? (można wybrać kilka)

Odpowiedź	Liczba	WWFiF [%]	PO [%]
ukończony kierunek studiów/specjalizacja	18	54,5%	54,6%
motywacja	18	54,5%	49,3%
umiejętności interpersonalne (np. komunikatywność, umiejętność pracy w zespole)	16	48,5%	55,0%
dyspozycyjność/elastyczność	13	39,4%	41,5%
kwalfikacje zdobyte poza programem studiów	10	30,3%	36,9%
doświadczenie zawodowe	8	24,2%	28,0%
wiedza uzyskana podczas studiów	7	21,2%	30,1%

Tabela 23. Jakie czynniki Pana/Pani zdaniem zdecydowały o tym, że został/a Pan/Pani przyjęty/a do obecnej pracy? (można wybrać kilka)

Odpowiedź	Liczba	WWFiF [%]	PO [%]
znajomość języków obcych	6	18,2%	34,0%
inne	4	12,1%	7,8%
znajomość wymaganego oprogramowania	2	6,1%	29,8%
prywatna znajomość z pracodawcą	2	6,1%	3,9%
	n=33		n=282

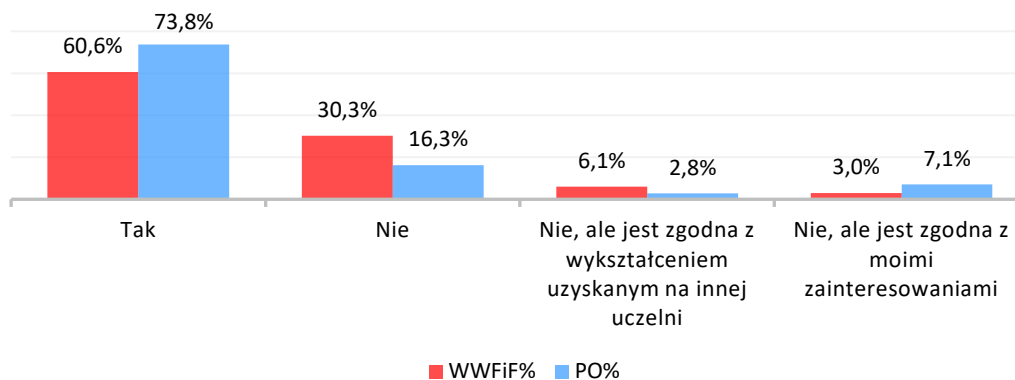


Wykres 23. Jakie czynniki Pana/Pani zdaniem zdecydowały o tym, że został/a Pan/Pani przyjęty/a do obecnej pracy? (można wybrać kilka)

Tabela 24. Czy obecnie wykonywana (lub zagwarantowana) praca jest zgodna z wykształceniem i kwalifikacjami uzyskanymi na Politechnice Opolskiej?

Odpowiedź	Liczba	WWFiF [%]	PO [%]
Tak	20	60,6%	73,8%
Nie	10	30,3%	16,3%
Nie, ale jest zgodna z wykształceniem uzyskanym na innej uczelni	2	6,1%	2,8%
Nie, ale jest zgodna z moimi zainteresowaniami	1	3,0%	7,1%
	n=33		n=282

AKADEMICKIE BIURO KARIER POLITECHNIKI OPOLSKIEJ
 Badanie Losów Zawodowych Absolwentów 2021 – Wydział Wychowania Fizycznego i Fizjoterapii
 – wyniki badania przeprowadzonego 12 miesięcy od obrony pracy dyplomowej

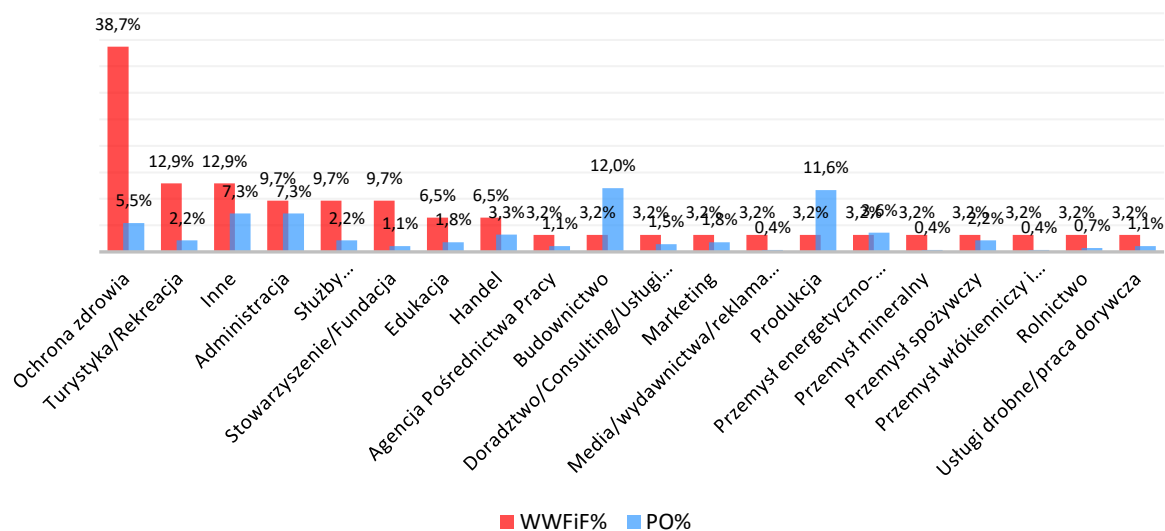


Wykres 24. Czy obecnie wykonywana (lub zagwarantowana) praca jest zgodna z wykształceniem i kwalifikacjami uzyskanymi na Politechnice Opolskiej?

Tabela 25. Proszę wskazać główną branżę firmy, w której Pan/Pani obecnie pracuje.

Odpowiedź	Liczba	WWFif [%]	PO [%]
Ochrona zdrowia	12	38,7%	5,5%
Turystyka/Rekreacja	4	12,9%	2,2%
Inne	4	12,9%	7,3%
Administracja	3	9,7%	7,3%
Służby mundurowe/Wojskowość i obronność	3	9,7%	2,2%
Stowarzyszenie/Fundacja	3	9,7%	1,1%
Edukacja	2	6,5%	1,8%
Handel	2	6,5%	3,3%
Agencja Pośrednictwa Pracy	1	3,2%	1,1%
Budownictwo	1	3,2%	12,0%
Doradztwo/Consulting/Usługi doradcze	1	3,2%	1,5%
Marketing	1	3,2%	1,8%
Media/wydawnictwa/reklama/PR	1	3,2%	0,4%
Produkcja	1	3,2%	11,6%
Przemysł energetyczno-paliwowy	1	3,2%	3,6%
Przemysł mineralny	1	3,2%	0,4%
Przemysł spożywczy	1	3,2%	2,2%
Przemysł włókienniczy i odzieżowy	1	3,2%	0,4%
Rolnictwo	1	3,2%	0,7%
Usługi drobne/praca dorywcza	1	3,2%	1,1%
		n=31	n=275

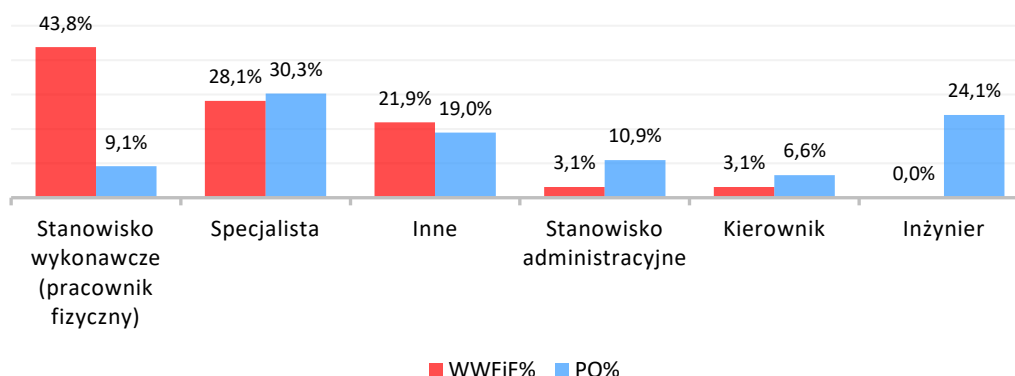
AKADEMICKIE BIURO KARIER POLITECHNIKI OPOLSKIEJ
 Badanie Losów Zawodowych Absolwentów 2021 – Wydział Wychowania Fizycznego i Fizjoterapii
 – wyniki badania przeprowadzonego 12 miesięcy od obrony pracy dyplomowej



Wykres 25. Proszę wskazać główną branżę firmy, w której Pan/Pani obecnie pracuje.

Tabela 26. Na jakim stanowisku został/a Pan/Pani zatrudniony/a?

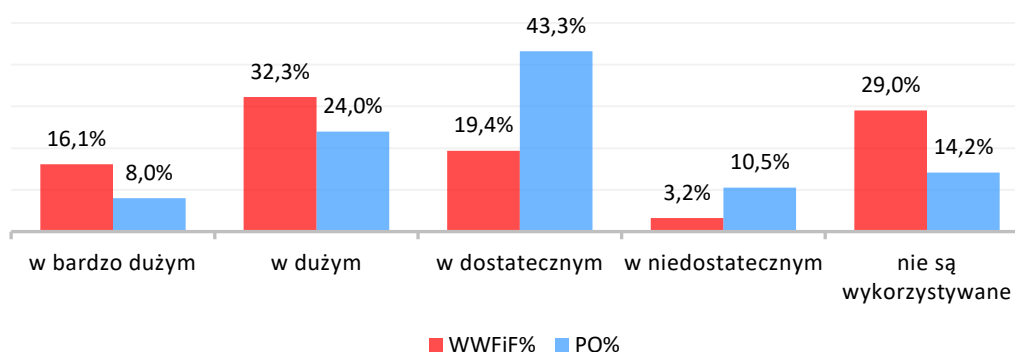
Odpowiedź	Liczba	WWFiF [%]	PO [%]
Stanowisko wykonawcze (pracownik fizyczny)	14	43,8%	9,1%
Specjalista	9	28,1%	30,3%
Inne	7	21,9%	19,0%
Stanowisko administracyjne	1	3,1%	10,9%
Kierownik	1	3,1%	6,6%
Inżynier	0	0,0%	24,1%
	n=32		n=274



Wykres 26. Na jakim stanowisku został/a Pan/Pani zatrudniony/a?

Tabela 27. W jakim stopniu wiedza i kwalifikacje uzyskane na studiach są wykorzystywane w obecnej pracy?

Odpowiedź	Liczba	WWFiF [%]	PO [%]
w bardzo dużym	5	16,1%	8,0%
w dużym	10	32,3%	24,0%
w dostatecznym	6	19,4%	43,3%
w niedostatecznym	1	3,2%	10,5%
nie są wykorzystywane	9	29,0%	14,2%
	n=31		n=275

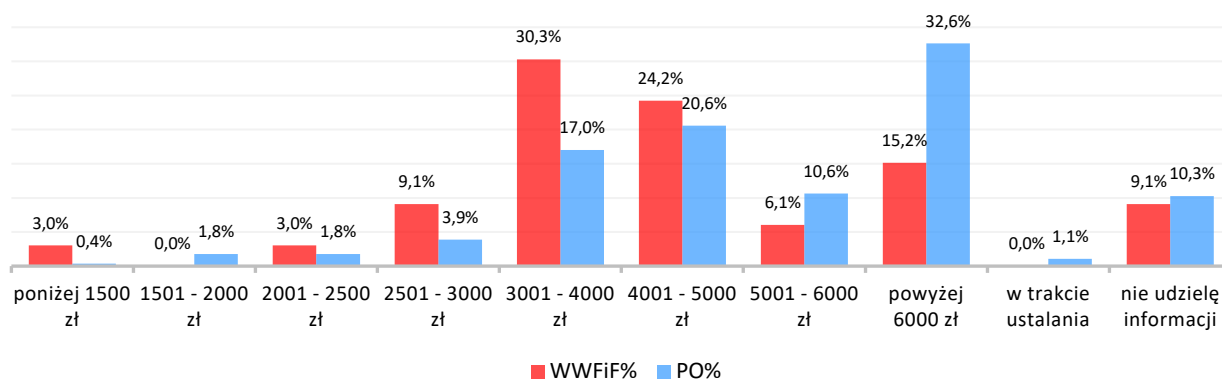


Wykres 27. W jakim stopniu wiedza i kwalifikacje uzyskane na studiach są wykorzystywane w obecnej pracy?

Tabela 28. Proszę wskazać w jakim przedziale obecnie mieszczą się Pana/Pani zarobki brutto.

Odpowiedź	Liczba	WWFiF [%]	PO [%]
poniżej 1500 zł	1	3,0%	0,4%
1501 - 2000 zł	0	0,0%	1,8%
2001 - 2500 zł	1	3,0%	1,8%
2501 - 3000 zł	3	9,1%	3,9%
3001 - 4000 zł	10	30,3%	17,0%
4001 - 5000 zł	8	24,2%	20,6%
5001 - 6000 zł	2	6,1%	10,6%
powyżej 6000 zł	5	15,2%	32,6%
w trakcie ustalania	0	0,0%	1,1%
nie udzielię informacji	3	9,1%	10,3%
	n=33		n=282

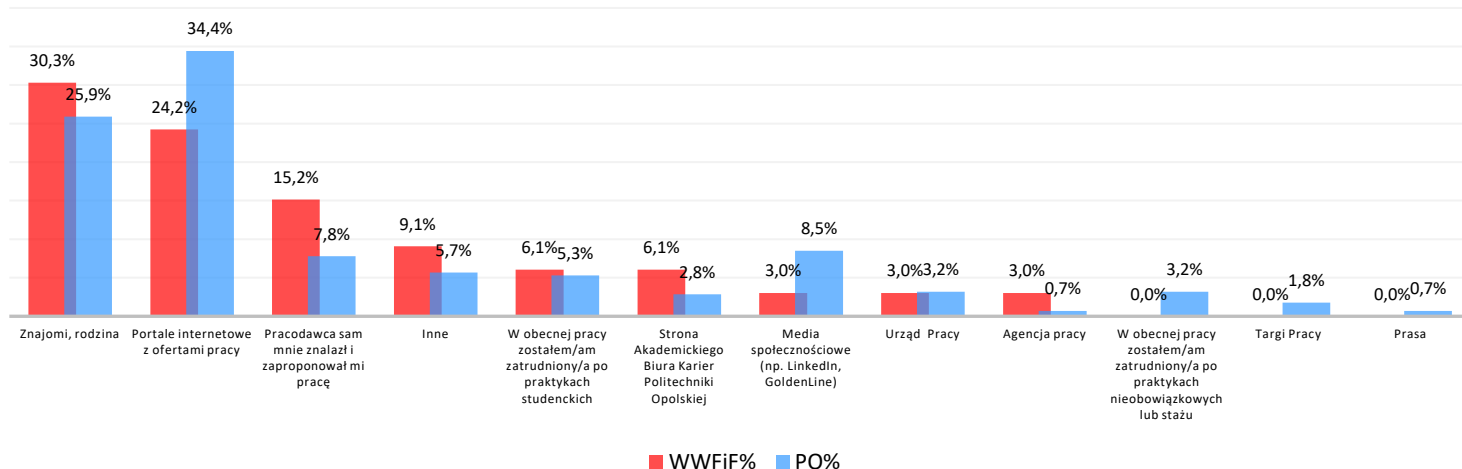
AKADEMICKIE BIURO KARIER POLITECHNIKI OPOLSKIEJ
Badanie Losów Zawodowych Absolwentów 2021 – Wydział Wychowania Fizycznego i Fizjoterapii
– wyniki badania przeprowadzonego 12 miesięcy od obrony pracy dyplomowej



Wykres 28. Proszę wskazać w jakim przedziale obecnie mieszczą się Pana/Pani zarobki brutto.

Tabela 29. W jaki sposób znalazł/a Pan/Pani obecną pracę/staż?

Odpowiedź	Liczba	WWFif [%]	PO [%]
Znajomi, rodzina	10	30,3%	25,9%
Portale internetowe z ofertami pracy	8	24,2%	34,4%
Pracodawca sam mnie znalazł i zaproponował mi pracę	5	15,2%	7,8%
Inne	3	9,1%	5,7%
W obecnej pracy zostałem/am zatrudniony/a po praktykach studenckich	2	6,1%	5,3%
Strona Akademickiego Biura Karier Politechniki Opolskiej	2	6,1%	2,8%
Media społecznościowe (np. LinkedIn, GoldenLine)	1	3,0%	8,5%
Urząd Pracy	1	3,0%	3,2%
Agencja pracy	1	3,0%	0,7%
W obecnej pracy zostałem/am zatrudniony/a po praktykach nieobowiązkowych lub stażu	0	0,0%	3,2%
	n=33		n=282



Wykres 29. W jaki sposób znalazł/a Pan/Pani obecną pracę/staż?

Wśród odpowiedzi „Inne” zawarto (zachowano oryginalną pisownię):

- Zauważyłam, że wkrótce ma się otworzyć biuro, dlatego postanowiłam skontaktować się z właścicielem.

Dwóch respondentów zadeklarowało, iż ma zagwarantowane zatrudnienie w firmie o polskim kapitale w ciągu:

- 0 – 3 miesiące (1),
- 1-2 lat od ukończenia studiów (obrony pracy dyplomowej) (1).

Zatrudnienie to odbywać się będzie:

- w Polsce (1),
- za granicą (1).

Jeden z respondentów zadeklarował, iż firma w której ma zagwarantowane zatrudnienie ma swoją siedzibę w Australii.

Poszukiwania zagwarantowanego zatrudnienia trwały:

- 0–3 miesiące (1),
- dłużej niż rok(1).

Planowaną formą zatrudnienia na moment wypełniania ankiety w obu przypadkach była umowa o pracę na czas nieokreślony.

Poszukujący pracy

Wśród osób poszukujących pracy jest jeden student oraz jeden absolwent. Jedna z osób zadeklarowała, że była zaproszona na rozmowę kwalifikacyjną. Żadna z osób nie korzystała ze sprawdzenia swoich dokumentów aplikacyjnych przez doradcę zawodowego.

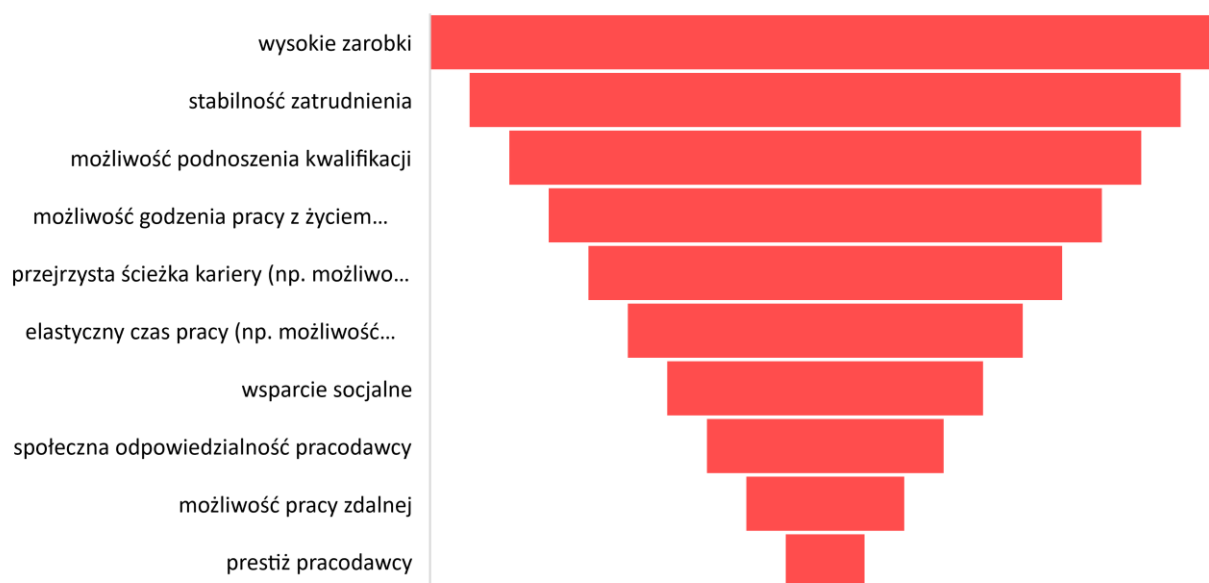
Szukając zatrudnienia osoby te korzystały z następujących źródeł: Znajomi, rodzina (2), Portale internetowe z ofertami pracy (2), Media społecznościowe (np. LinkedIn, GoldenLine) (1), Urząd Pracy (1).

Wagi wybranych czynników podczas poszukiwania pracy przez absolwentów

Tabela 30. Proszę uporządkować poszczególne kryteria, brane pod uwagę podczas poszukiwania pracy, od najistotniejszego do najmniej istotnego.

Miejsce	Odpowiedź
1	wysokie zarobki
2	stabilność zatrudnienia
3	możliwość podnoszenia kwalifikacji
4	możliwość godzenia pracy z życiem osobistym (np. obowiązkami rodzinnymi)
5	przejrzysta ścieżka kariery (np. możliwość awansu)
6	elastyczny czas pracy (np. możliwość wyboru godzin pracy)
7	wsparcie socjalne
8	społeczna odpowiedzialność pracodawcy
9	możliwość pracy zdalnej
10	prestż pracodawcy

n=35



Wykres 30. Proszę uporządkować poszczególne kryteria, brane pod uwagę podczas poszukiwania pracy, od najistotniejszego do najmniej istotnego.

Osoby nie poszukujące pracy

Jako osoba nieposzukujące pracy w momencie wypełniania ankiety zadeklarowało się 3 absolwentów. Powód to: studia doktoranckie na Politechnice Opolskiej (1), przypadek losowy (1), inne: Studia magisterskie (1).

Osoby prowadzące działalność gospodarczą

Prowadzenie własnej działalności zadeklarowało 7 osób. Działalność uruchomiono w okresie:

- 1 – 2 lata od obrony pracy dyplomowej (2),
- 3 – 5 lat od obrony pracy dyplomowej (1),
- 4 – 6 miesięcy od obrony pracy dyplomowej (1),
- 7 – 12 miesięcy od obrony pracy dyplomowej (2),
- działalność założona w trakcie studiów (1).

Dwie osoby zadeklarowały, że zatrudniają pracowników w przedziale 1-9 osób.

Na pytanie dot. dochodów brutto z działalności gospodarczej udzielono odpowiedzi:

- 3001 - 4000 zł (3),
- 4001 - 5000 zł (1),
- 5001 - 6000 zł (1),
- nie udzielię informacji (1),
- powyżej 6000 zł (1),

Wśród branż prowadzonych działalności wymieniono:

- Usługi pozostałe (3),
- Inne: Trening / aktywność fizyczna, Usługi kosmetyczne (2),
- Handel (1),
- Ochrona zdrowia (1),
- Przemysł spożywczy (1) .

Wszystkie osoby zadeklarowały prowadzenie działalności w Polsce.

Osoby planujące założenie działalności gospodarczej

Trzy osoby zadeklarowały, że planują założenie własnej działalności.

Działalność ma zostać uruchomiona w okresie:

- 1 do 3 miesiące (1),
- 6 do 12 miesięcy (1),
- powyżej 1 roku (1).

Żadna z osób nie planuje zatrudnić pracowników.

Działalność ma być prowadzona:

- w Polsce (2),
- za granicą (1).

Spis tabel

Tabela 1. Płeć	3
Tabela 2. Wybierz ukończony kierunek	3
Tabela 3. Rodzaj studiów	4
Tabela 4. Ukończony stopień studiów	4
Tabela 5. Obszar zamieszkiwany przed podjęciem oraz po zakończeniu studiów na Politechnice Opolskiej	5
Tabela 6. Aktywności podejmowane podczas studiów	5
Tabela 7. Rodzaj dodatkowej aktywności (można zaznaczyć więcej niż 1 odpowiedź).....	6
Tabela 8. Jakie, Pana/Pani zdaniem, są mocne strony Politechniki Opolskiej?.....	7
Tabela 9. Z perspektywy czasu wybrał/a by Pan/Pani	8
Tabela 10. W przypadku, jeśli nie wybrał/aby Pan/Pani ponownie tego samego kierunku studiów proszę wskazać 2 główne powody.....	8
Tabela 11. Czy uważa Pan/Pani, że ukończenie studiów na Politechnice Opolskiej gwarantuje stabilizację zawodową i bezpieczeństwo utrzymania/zdobycia zatrudnienia?.....	9
Tabela 12. W przypadku odpowiedzi "nie" proszę wskazać dlaczego.....	9
Tabela 13. Jakie zmiany powinna wprowadzić Politechnika Opolska w celu zwiększenia szansy jej Studentów i Absolwentów na znalezienie zatrudnienia?	10
Tabela 14. Proszę wskazać obecny status zawodowy.	12
Tabela 15. Na jakiej uczelni kontynuuje Pan/Pani naukę?	13
Tabela 16. Czy obecnie wykonywana (lub zagwarantowana) praca jest Pana/Pani pierwszą pracą? .	13
Tabela 17. Proszę podać ile czasu minęło od obrony pracy dyplomowej do podjęcia przez Pana/Panią pierwszej pracy.	14
Tabela 18. Czy Pana/Pani pierwsza praca była zgodna z wykształceniem i kwalifikacjami uzyskanymi na Politechnice Opolskiej?.....	14
Tabela 19. Proszę wskazać obecne miejsce zatrudnienia.....	15
Tabela 20. Pracuje Pan/Pani w firmie	15
Tabela 21. Obecny status prawny zatrudnienia.....	16
Tabela 22. Proszę podać ile czasu minęło od obrony pracy dyplomowej do podjęcia przez Pana/Panią obecnej pracy.....	17
Tabela 23. Jakie czynniki Pana/Pani zdaniem zdecydowały o tym, że został/a Pan/Pani przyjęty/a do obecnej pracy? (można wybrać kilka).....	17
Tabela 24. Czy obecnie wykonywana (lub zagwarantowana) praca jest zgodna z wykształceniem i kwalifikacjami uzyskanymi na Politechnice Opolskiej?.....	18
Tabela 25. Proszę wskazać główną branżę firmy, w której Pan/Pani obecnie pracuje.	19
Tabela 26. Na jakim stanowisku został/a Pan/Pani zatrudniony/a?.....	20
Tabela 27. W jakim stopniu wiedza i kwalifikacje uzyskane na studiach są wykorzystywane w obecnej pracy?.....	21
Tabela 28. Proszę wskazać w jakim przedziale obecnie mieszczą się Pana/Pani zarobki brutto.	21
Tabela 29. W jaki sposób znalazł/a Pan/Pani obecną pracę/staż?	22
Tabela 30. Proszę uporządkować poszczególne kryteria, brane pod uwagę podczas poszukiwania pracy, od najistotniejszego do najmniej istotnego.	24

Spis wykresów

Wykres 1. Płeć.....	3
Wykres 2. Wybierz ukończony kierunek.....	3
Wykres 3. Rodzaj studiów.....	4
Wykres 4. Ukończony stopień studiów.....	4
Wykres 5. Obszar zamieszkiwany przed oraz po podjęciu studiów na Politechnice Opolskiej.....	5
Wykres 6. Aktywności podejmowane podczas studiów.....	6
Wykres 7. Rodzaj dodatkowej aktywności (można zaznaczyć więcej niż 1 odpowiedź).....	6
Wykres 8 Jakie, Pana/Pani zdaniem, są mocne strony Politechniki Opolskiej?.....	7
Wykres 9. Z perspektywy czasu wybrał/a by Pan/Pani.....	8
Wykres 10. W przypadku, jeśli nie wybrał/aby Pan/Pani ponownie tego samego kierunku studiów proszę wskazać 2 główne powody.....	9
Wykres 11. Czy uważa Pan/Pani, że ukończenie studiów na Politechnice Opolskiej gwarantuje stabilizację zawodową i bezpieczeństwo utrzymania/zdobycia zatrudnienia?.....	9
Wykres 12. W przypadku odpowiedzi "nie" proszę wskazać dlaczego.....	10
Wykres 13. Jakie zmiany powinna wprowadzić Politechnika Opolska w celu zwiększenia szansy jej Studentów i Absolwentów na znalezienie zatrudnienia?.....	11
Wykres 14. Proszę wskazać obecny status zawodowy.....	12
Wykres 15. Na jakiej uczelni kontynuuje Pan/Pani naukę?.....	13
Wykres 16. Czy obecnie wykonywana (lub zagwarantowana) praca jest Pana/Pani pierwszą pracą?.....	13
Wykres 17. Proszę podać ile czasu minęło od obrony pracy dyplomowej do podjęcia przez Pana/Panią pierwszej pracy.....	14
Wykres 18. Czy Pana/Pani pierwsza praca była zgodna z wykształceniem i kwalifikacjami uzyskanymi na Politechnice Opolskiej?.....	15
Wykres 19. Proszę wskazać obecne miejsce zatrudnienia.....	15
Wykres 20. Pracuje Pan/Pani w firmie.....	16
Wykres 21. Obecny status prawny zatrudnienia.....	16
Wykres 22. Proszę podać ile czasu minęło od obrony pracy dyplomowej do podjęcia przez Pana/Panią obecnej pracy.....	17
Wykres 23. Jakie czynniki Pana/Pani zdaniem zdecydowały o tym, że został/a Pan/Pani przyjęty/a do obecnej pracy? (można wybrać kilka).....	18
Wykres 24. Czy obecnie wykonywana (lub zagwarantowana) praca jest zgodna z wykształceniem i kwalifikacjami uzyskanymi na Politechnice Opolskiej?.....	19
Wykres 25. Proszę wskazać główną branżę firmy, w której Pan/Pani obecnie pracuje.....	20
Wykres 26. Na jakim stanowisku został/a Pan/Pani zatrudniony/a?.....	20
Wykres 27. W jakim stopniu wiedza i kwalifikacje uzyskane na studiach są wykorzystywane w obecnej pracy?.....	21
Wykres 28. Proszę wskazać w jakim przedziale obecnie mieszczą się Pana/Pani zarobki brutto.....	22
Wykres 29. W jaki sposób znalazł/a Pan/Pani obecną pracę/staż?.....	22
Wykres 30. Proszę uporządkować poszczególne kryteria, brane pod uwagę podczas poszukiwania pracy, od najistotniejszego do najmniej istotnego.....	24